

Nos actions sont cofinancées par le Fonds Social Européen dans le cadre du Programme Opérationnel National « Emploi et Inclusion 2014-2020 ».

I. Les acteurs de la Programmation 2017

<p>Accompagnement Renforcé des Parcours¹ <u>672 participants</u></p>	<ul style="list-style-type: none"> ➤ Le CCAS de La Madeleine (149) ➤ Le CCAS de Marcq-en-Barœul (113) ➤ Le CCAS de Saint-André (143) ➤ L'Atelier de Préformation (FCP) (112) ➤ L'Union Française de la Jeunesse (UFJ) (155)
<p>Accompagnement Social <u>67 participants</u></p>	<ul style="list-style-type: none"> ➤ Le SISAA (La Sauvegarde)
<p>Ateliers Chantiers d'Insertion <u>81 participants</u></p>	<ul style="list-style-type: none"> ➤ L'AFEJI (Lompret et Armentières) (10) ➤ L'EsPAS (La Sauvegarde - site de Lambersart) (21) ➤ Le SCI – Nord (site de Wambrechies) (17) ➤ SAS Formation (Saint-André) (33)
<p>Médiation et Accompagnement à l'Emploi <u>52 participants</u></p>	<ul style="list-style-type: none"> ➤ UFJ Formation
<p>Formations Individuelles¹ + « Coup de Pouce – Permis » 99 conventions 85 participants</p>	<p>46 Organismes de Formation</p> <ul style="list-style-type: none"> ➤ Permis B : 35 parcours conventionnés 11 permis validés

¹ Opérations FSE

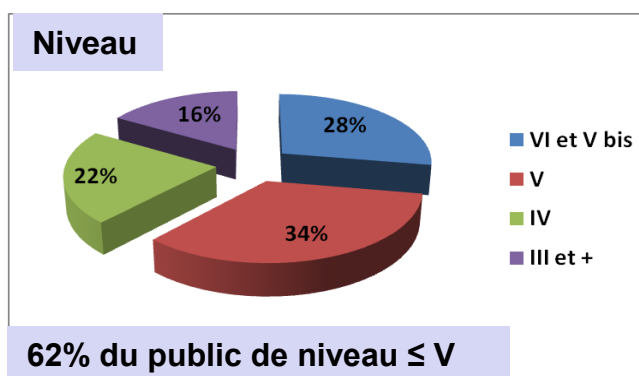
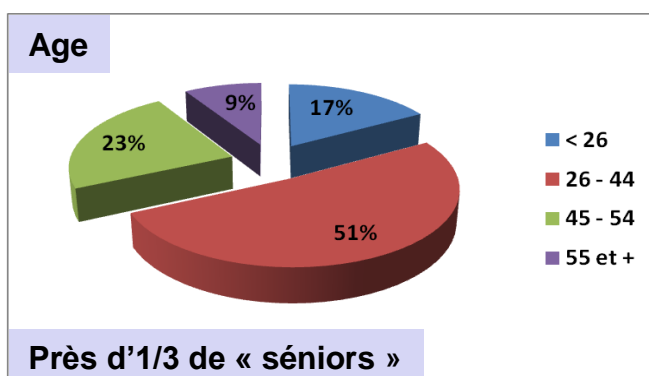
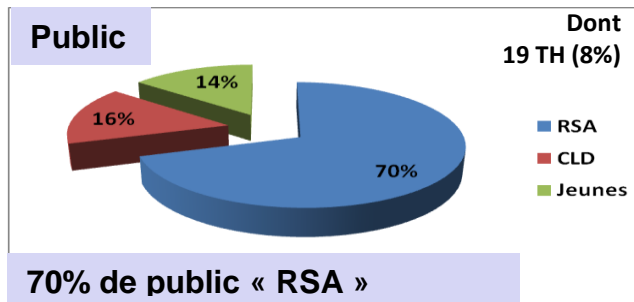
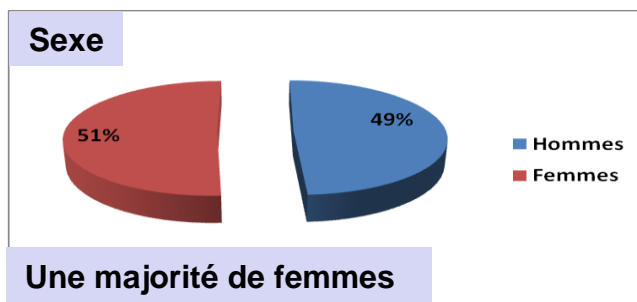
<p>La Structure d'Animation² et de Gestion (SAG)</p> <ul style="list-style-type: none"> 👉 <i>Animation</i> 👉 <i>Instruction et Gestion des demandes « Formation Individuelle » et des aides « Coup de Pouce »</i> 👉 <i>Animation des ateliers numériques « Destination Formation Emploi »</i> 	<ul style="list-style-type: none"> ➤ 3,29 ETP mobilisés sur l'année ➤ 3 Comités de Pilotage ; 12 Comités d'Animation des Parcours ; 6 Comités Pédagogiques ➤ 110 demandes « Formation Individuelle » 27 demandes « Coup de Pouce » ➤ 173 participants dont 143 « RSA » (avec la participation du FCP- Atelier de Préfo)
--	---

² Opération FSE

II.

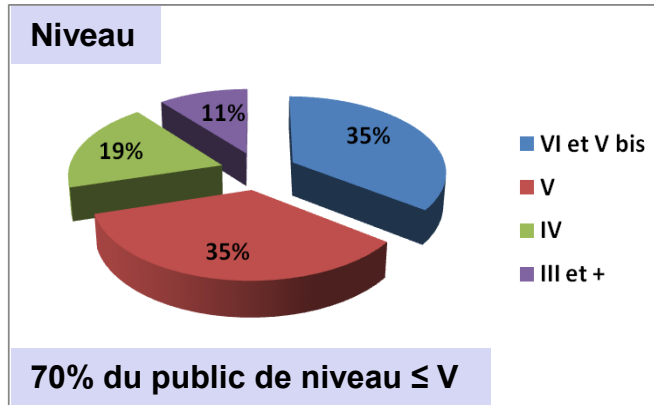
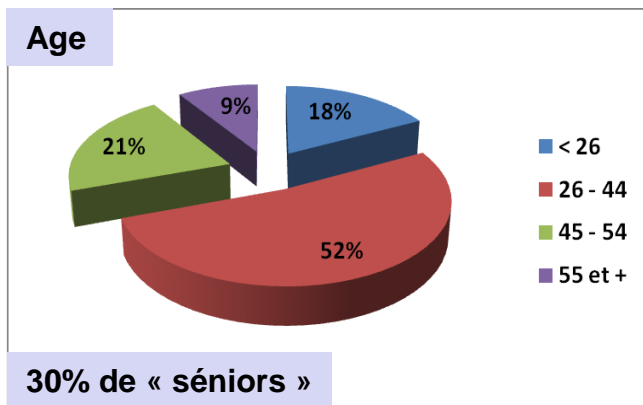
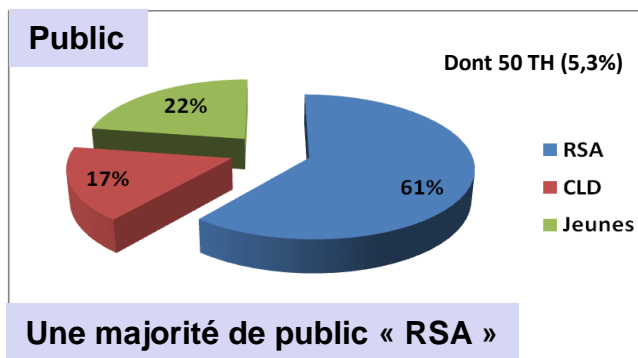
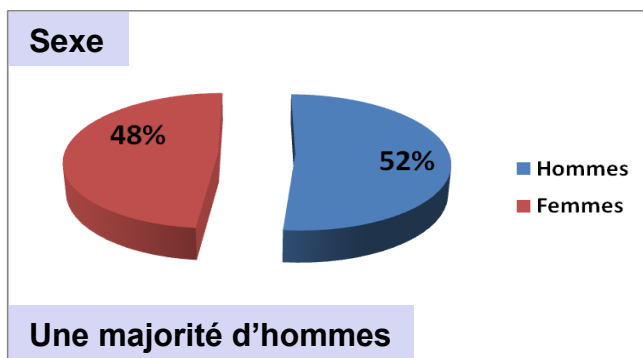
Les Participants

238 entrées : Un objectif d'entrées réalisé à 95%



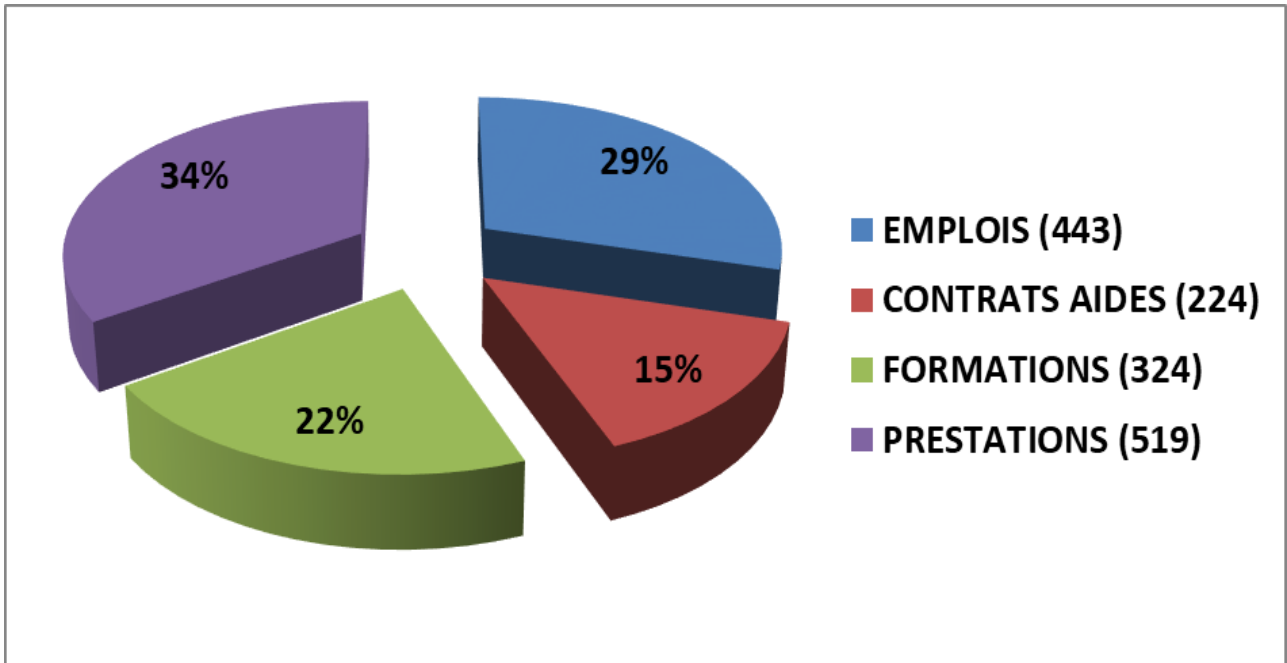
940 parcours

(238 nouvelles entrées + 702 suites de Parcours des années précédentes)

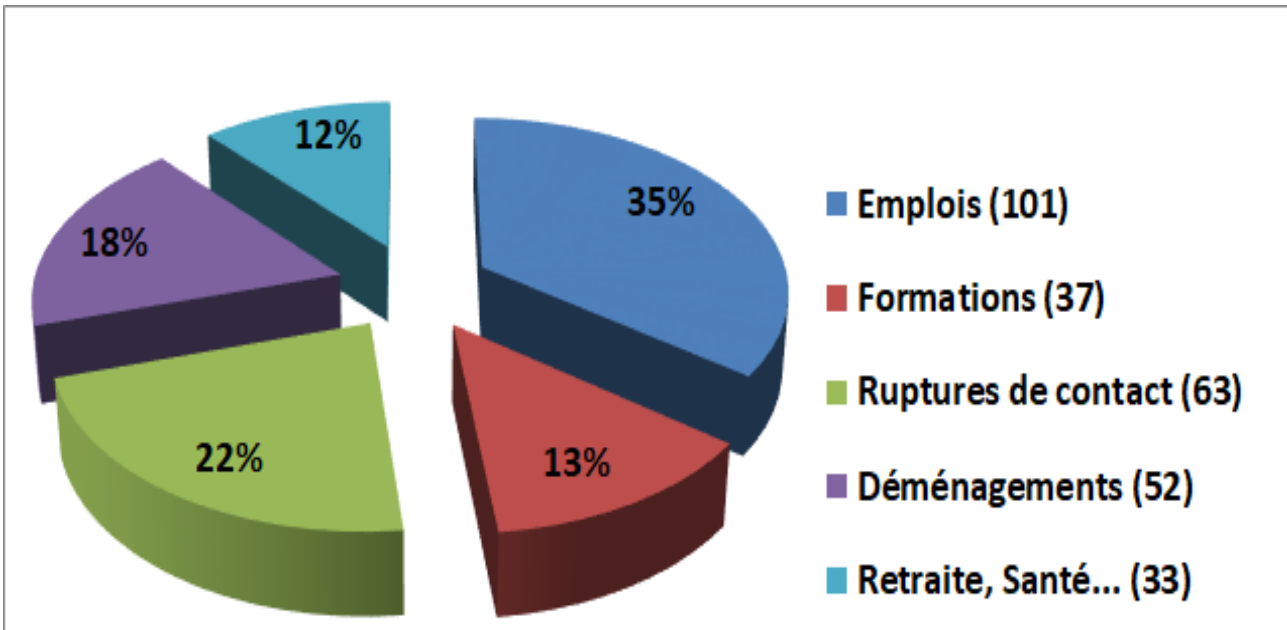


III. Actions et résultats

1 510 étapes de parcours



286 sorties

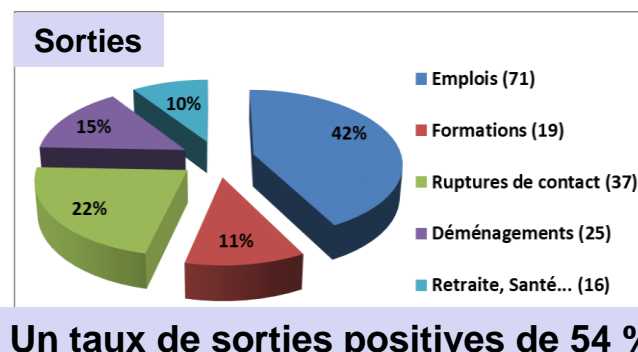
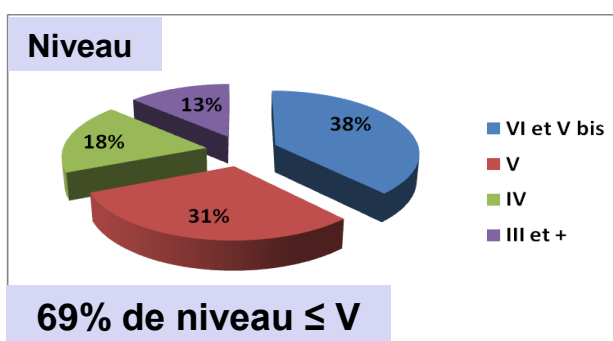
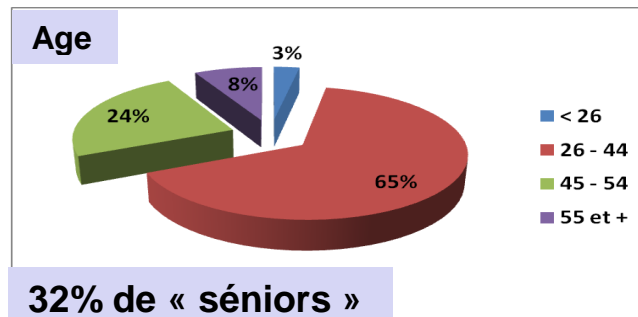
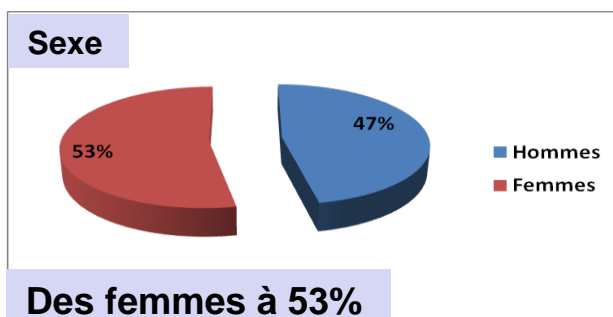


Un taux de sorties du PLIE de 30 %

Un taux de sorties positives de 48 %

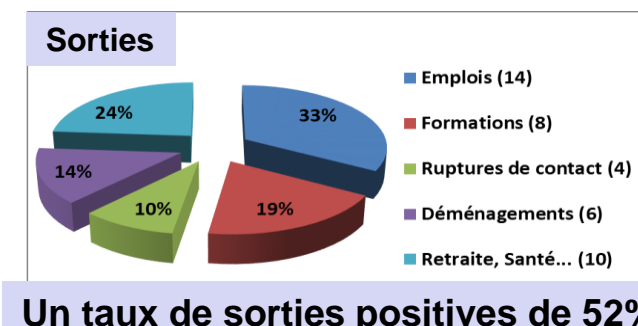
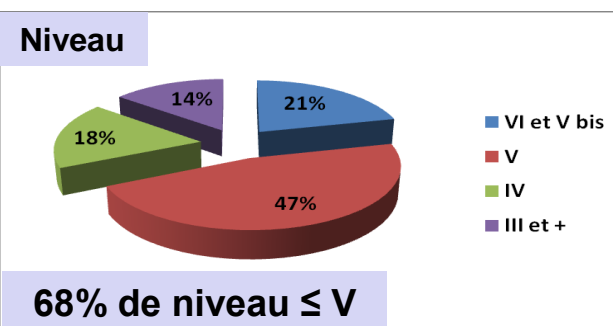
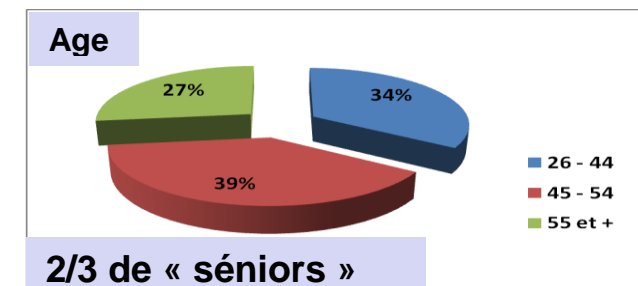
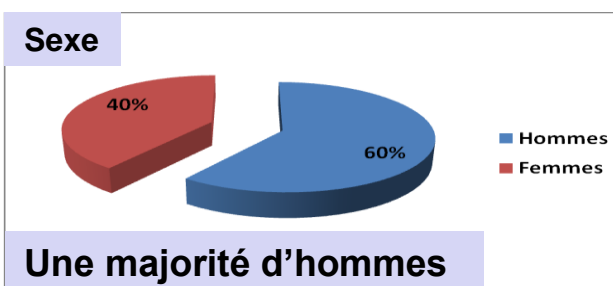
IV. ZOOM Les Bénéficiaires du RSA

167 nouvelles entrées en 2017, dont **15 (9%)** allocataires identifiés en Contrat d'Engagement Réciproque, pour un total de **572 participants en parcours**.



Les Demandeurs d'Emploi de Très Longue Durée

141 Demandeurs d'Emploi de Très Longue Durée (dont **17 DEBOE¹** soit **12%**) accompagnés, dans le cadre d'une action dédiée.



¹ Demandeurs d'emploi bénéficiaires de l'obligation d'emploi