



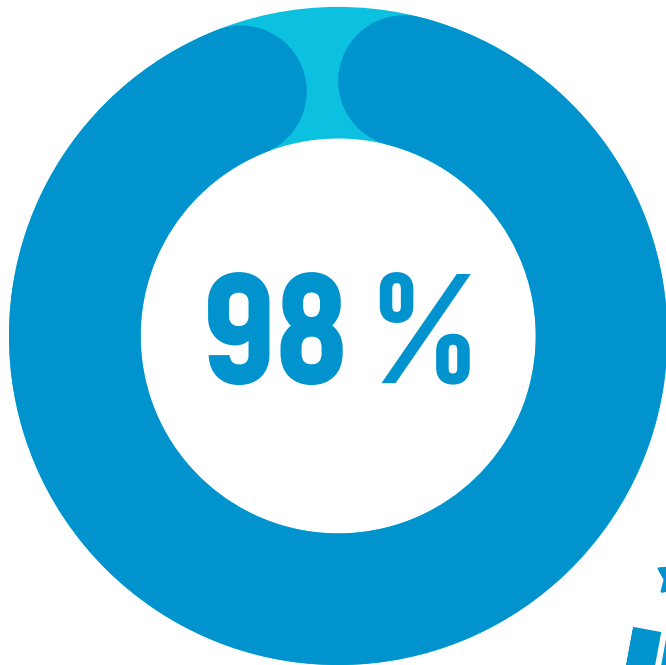
Mission Locale

Métropole Nord-Ouest



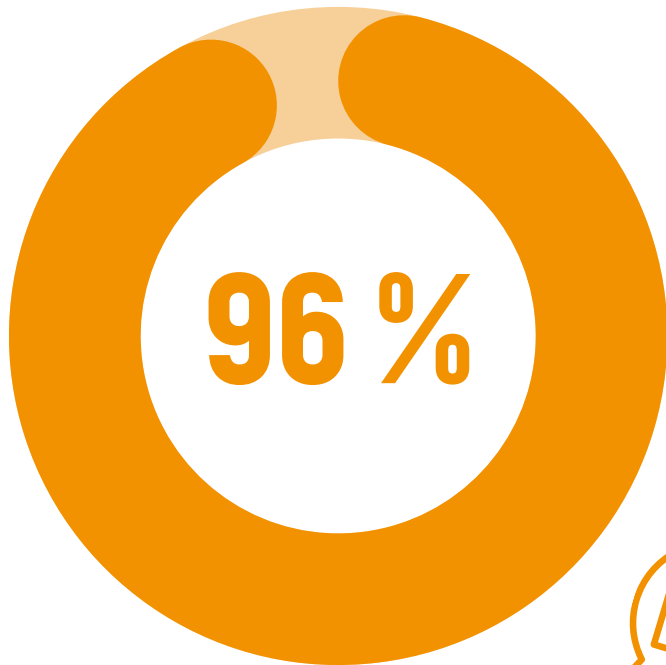
ENQUÊTE
DE SATISFACTION

Depuis le 10 juillet 2023,
deux questionnaires ont
permis de recueillir le niveau
de satisfaction des jeunes
accueillis en Mission Locale et
des employeurs partenaires.



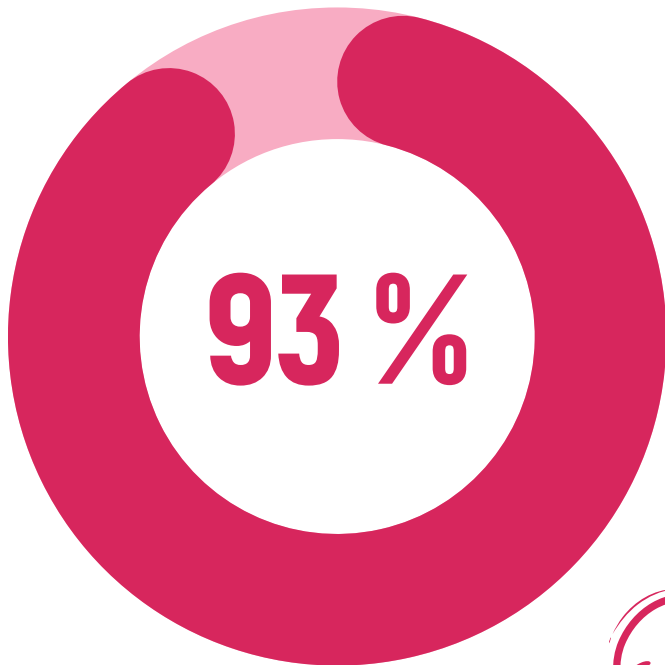
**des jeunes sont satisfaits des services rendus
par la Mission Locale Métropole Nord-Ouest**

(71% Tout à fait d'accord et 27% Plutôt d'accord)



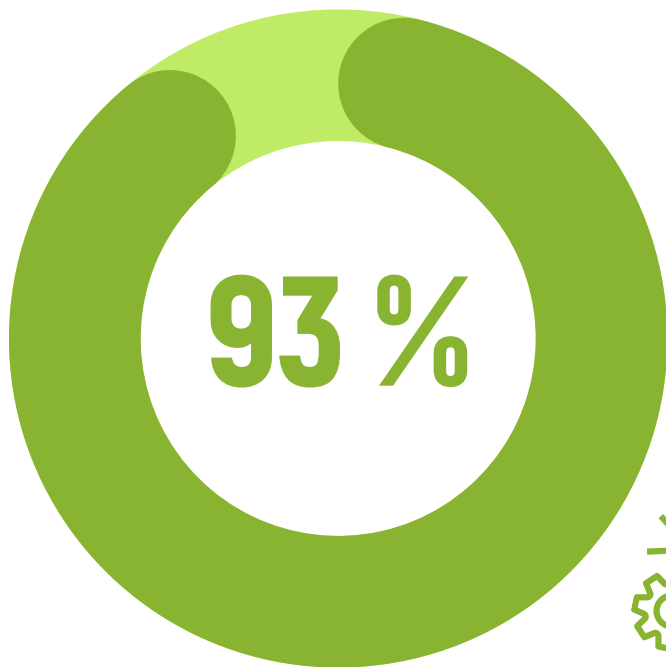
**recommanderaient à leurs amis
d'aller à la Mission Locale**

(74% Tout à fait d'accord et 22% Plutôt d'accord)



**des jeunes se sentent
bien accueillis à la Mission Locale**

(84% Tout à fait d'accord et 9% Plutôt d'accord)



des jeunes sont d'accord avec l'affirmation suivante :

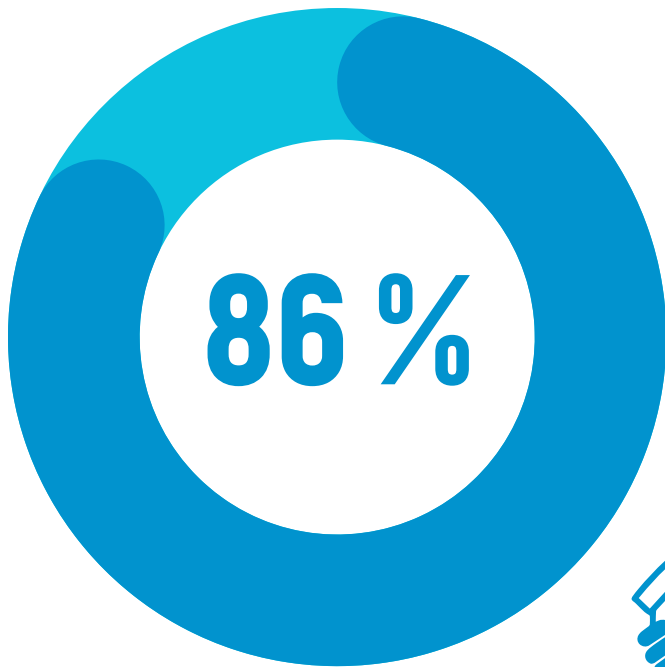
« La Mission Locale m'accompagne dans la construction de mon projet professionnel. »

(72% Tout à fait d'accord et 21% Plutôt d'accord)



des jeunes sont d'accord avec l'affirmation suivante :
« L'accompagnement de la Mission Locale est utile
pour ma recherche d'emploi / de formation. »


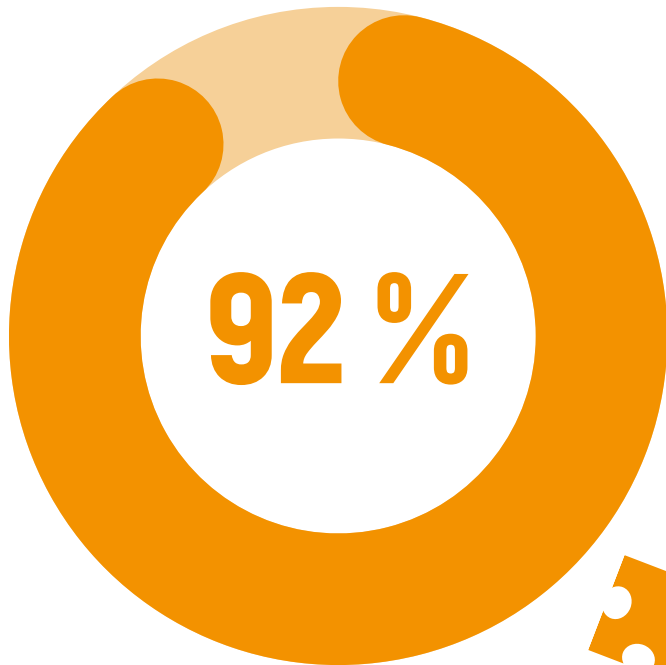
(71% Tout à fait d'accord et 22% Plutôt d'accord)



des jeunes sont d'accord avec l'affirmation suivante :

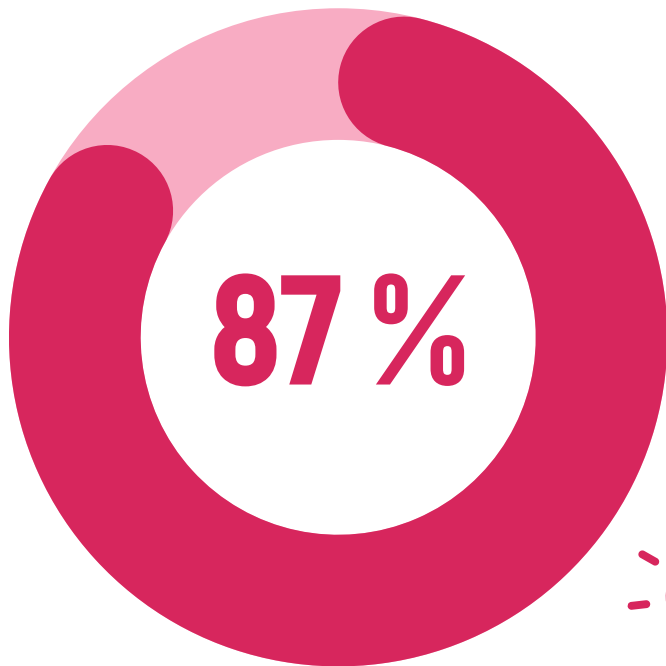
**« Grâce à la Mission Locale,
je peux rencontrer des employeurs. »**

(62% Tout à fait d'accord et 24% Plutôt d'accord)



**des employeurs pensent que
les profils orientés par la Mission Locale
sont adaptés à leurs besoins**

(29% Tout à fait d'accord et 63% Plutôt d'accord)



**des employeurs pensent que la Mission Locale
leur permet de rencontrer des profils auxquels
ils n'avaient pas pensé**

(29% Tout à fait d'accord et 58% Plutôt d'accord)



des employeurs ayant répondu à l'enquête
se déclarent **satisfaits des services rendus**
par la **Mission Locale**

(74% Tout à fait d'accord et 26% Plutôt d'accord)